

5 JAHRE
garantie

NUR FÜR FREIZEIT BENÜTZUNG
Vorbehaltlich der Bedingungen und Konditionen
sowie vom Händler nach mehr
Informationen fragen.



**Aurion
Line**

SCHLAUCHBOOTE
von 7,80m a 12m

7.80 Open Family





**8.50 Open Sunbed
8.50 Open Family**



MODELL **8.50 Open Sunbed**






MODELL 8.50 Open Family



In der Open Family-Version befindet sich im Heckbereich der Tisch mit der Dinette auf vier Seiten.



9.50 Open Family





9.50 Cabin Family














40 Cabin Sunbed 40 Cabin Family









Modell	7.80 OPEN FAMILY	8.50 OPEN SUNBED	8.50 OPEN FAMILY	9.50 OPEN FAMILY	9.50 CABIN FAMILY	40 CABIN SUNBED	40 CABIN FAMILY
Maximale Länge (Lmax) cm	763	845	845	963	963	1195	1195
Rumpflänge (Lh) cm	699	780	780	853	853	991	991
Maximale Breite (Bmax) cm	296	306	306	321#	321#	367	367
Breite im entleerten Zustand für den Transport cm	242	253	253	253#	253#	299	299
Tiefgang cm	40	46	46	58	58	45	45
Ø Schlauch cm	58/45	60/45	60/45	68/60	68/60	68	68
Ungefähres Gewicht (ohne Motor, optionale Installationen und Flüssigkeiten in den Tanks) - kg	1200	1600	1600	2140#	2340#	5450	5450
Anzahl der Passagiere	16 cat C 12 cat B	20 cat C 14 cat B	20 cat C 14 cat B	18 cat C 14 cat B	18 cat C 14 cat B	22 cat C 14 cat B	22 cat C 14 cat B
Maximal anwendbare Leistung PS	350	400	400	700	700	1050	1050
Anzahl der Abteilungen	5	6	6	6	6	6	6
Motorversion	1-XL	1-UL	1-UL	2-UL	2-UL	2-UL	2-UL
Kraftstofftank lt.	190	260	260	450	450	800	800
Frischwassertank lt.	70	80	80	100	100	200	200
Abwassertank lt.	40 (optional)	40 (optional)	40 (optional)	40 (optional)	40 (optional)	40	40
Gewebe / Material	NEOPREN - HYPALON - 1670 dtex						
Rumpf	Aus GFK, mit tiefem V-Rumpf – Doppelwandig laminiert – Standardfarbe: Weiß						
CE-Zertifizierungskategorie	C/B	C/B	C/B	C/B	C/B	C/B	C/B

Vorläufige Richtwerte

Die in dieser Tabelle enthaltenen Daten sind als Richtwerte zu betrachten. Selva und Commerciale Selva behalten sich das Recht vor, technische Merkmale, Materialien, Konstruktion, Gewichte, Farben, Grafiken usw. ohne vorherige Ankündigung und ohne jegliche Verpflichtung zu ändern. Die in dieser Tabelle angegebenen technischen Daten wurden gemäß den zum Zeitpunkt der Katalogerstellung geltenden Vorschriften ermittelt und können sich bei Änderungen der entsprechenden technischen Normen ändern. Wir empfehlen daher, sich die zum Zeitpunkt des Kaufs des Produkts gültigen Daten bestätigen zu lassen.

STANDARD- UND SONDERAUSSTATTUNGEN	7.80 OPEN FAMILY	8.50 OPEN SUNBED	8.50 OPEN FAMILY	9.50 OPEN FAMILY	9.50 CABIN FAMILY	40 CABIN SUNBED	40 CABIN FAMILY
Komplette Steuerkonsole mit Windschutzscheibe	S	S	S	S	S	S	S
Elektrisches Schalttafel	S	S	S	S	S	S	S
Komplette Polsterung	S	S	S	S	S	S	S
Hydraulische Steuerung	S	S	S	S	S	S	S
LED-Navigationsbeleuchtung	S	S	S	S	S	S	S
Automatische Lenzpumpe	S	S	S	S	S	S	S
Integrierter Kraftstofftank gemäß CE-Normen, mit Gebläse, Förderleitung mit Wasserabscheiderfiltern und Elektromagnetventilen, Einfüllstutzen, Entlüftung und Füllstandsanzeige	S - 190 lt.	S - 260 lt.	S - 260 lt.	S - 450 lt.	S - 450 lt.	S - 800 lt.	S - 800 lt.
Klappen	S	S	S	S	S	S	S
Tischbein mit Halterungen	S	S	S	S	S	S	S
Versenkbarer elektrischer Tisch	N	N	N	O	O	N	N
Heck-Sonnenliege-Verlängerung	N	N	N	O	O	N	N
Selbstlenzendes Deck	S	S	S	S	S	S	S
Komplettes Duschsystem mit integriertem Frischwassertank	S - 70 lt.	S - 80 lt.	S - 80 lt.	S - 100 lt.	S - 100 lt.	S - 200 lt.	S - 200 lt.
Stereoanlage	O - 2 Lautsprecher	O - 2 Lautsprecher	O - 2 Lautsprecher	O - 2 Lautsprecher	O - 2 Lautsprecher	S - 4 Lautsprecher	S - 4 Lautsprecher
Doppelte Batterieversorgung	O	O	O	O	O	S	S
Kompass	S	S	S	S	S	S	S
Aluminium-Sonnendach	O	O	O	N	N	N	N
Signalhorn	S	S	S	S	S	S	S
Heckplattformen aus GFK mit Badeleiter	S	S	S	S	S	S	S
GFK-Rollbar	O	O	O	N	N	O	O
Edelstahl-Sonnendach am Rollbar	O	O	O	N	N	O	O
Vorderes Sonnendach mit Edelstahlstützen	N	O	O	O	O	O	O
Arabisches Sonnendach mit 4 Edelstahlstangen	N	N	N	O	O	N	N
Steh-Sitzbank	S	S	S	N	N	N	N
Steh-Sitzbank mit Küchenmodul, komplett mit Spüle und Platz für Kochfeld	N	N	N	S	S	S	S

STANDARD- UND SONDERAUSSTATTUNGEN	7.80 OPEN FAMILY	8.50 OPEN SUNBED	8.50 OPEN FAMILY	9.50 OPEN FAMILY	9.50 CABIN FAMILY	40 CABIN SUNBED	40 CABIN FAMILY
Außenspüle unter der Fahrersitzbank	N	O	O	S	S	S	S
Hebeschlaufen	O	O	O	N	N	N	N
30-L-Schubladenkühlschrank	O	N	N	N	N	N	N
42-L-Kühlschrank	N	O	O	N	N	N	N
65-L-Edelstahlkühlschrank	N	N	N	O	O	O	O
Elektrische Ankerwinde mit Anker und Kette	O - 500 W	O - 700 W	O - 700 W	S - 700 W	S - 700 W	S - 700 W	S - 700 W
Batterieaufladegerät mit 220-V-Landanschluss	O	O	O	O	O	S	S
Unwässer Beleuchtung kit	O	O	O	O	O	S	S
Bootsabdeckung	O	O	O	O	O	O	O
EVA-Belag auf Plattformen, Gangbords und Bugrolle	O	N	N	O	O	O	O
Synthetik-Teak auf Plattformen, Gangbords und Bugrolle	O	S	S	O	O	S	S
EVA-Belag über das gesamte Deck	O	O	O	O	O	O	O
Synthetik-Teak über das gesamte Deck	O	O	O	O	O	S	S
Massiv-Teak über das gesamte Deck	O	O	O	O	O	O	O
Elektrische Marine-Toilette	O	O	O	O	O	N	N
Elektrische Marine-Toilette in separatem Badezimmer in der Kabine	N	N	N	N	O	S	S
Abwassertank	O	O	O	O	O	S	S
Luxuskabine mit Bullauge	N	N	N	N	O	N	N
Luxuskabine mit Bullauge und separatem Badezimmer	N	N	N	N	N	O	O
Schrank in der Kabine	N	N	N	O	O	O	O
Bugstrahlruder	N	O	O	O	O	O	O
Warmwasserboiler mit kompletter Installation	N	O	O	O	O	O	O
Klimaanlage	N	N	N	N	O	O	O
22"-Fernseher mit Antenne	N	N	N	N	N	O	O
Farbiger Rumpf	O	O	O	O	O	O	O
Schlauchmaterial in Sonderfarbe	O	O	O	O	O	O	O

S = Standard O = Optional N = Nicht Verfügbar



SELVA S.p.A.

Hauptsitz und Stammwerk:

Viale dell'Industria, 13 - 23037 Tirano (SO) Italy

Tel. 0342 702451 - Fax 0342 705361

VAT Number IT 00050830140

Registro imprese SO n. 00050830140

REA n. 18382



www.selvamarine.com



Q8  **Oils**